

Datenblatt LX 1045

Balkonentwässerung

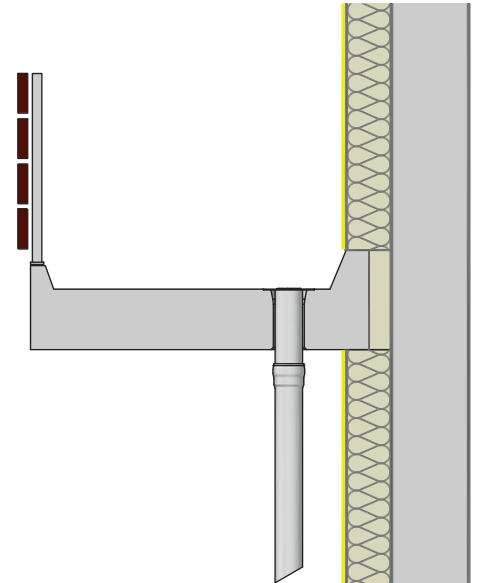
Serie J, mit Stützrand mit oder ohne Gewinde, für obere Balkone

Hauptentwässerung

Freispiegelströmung

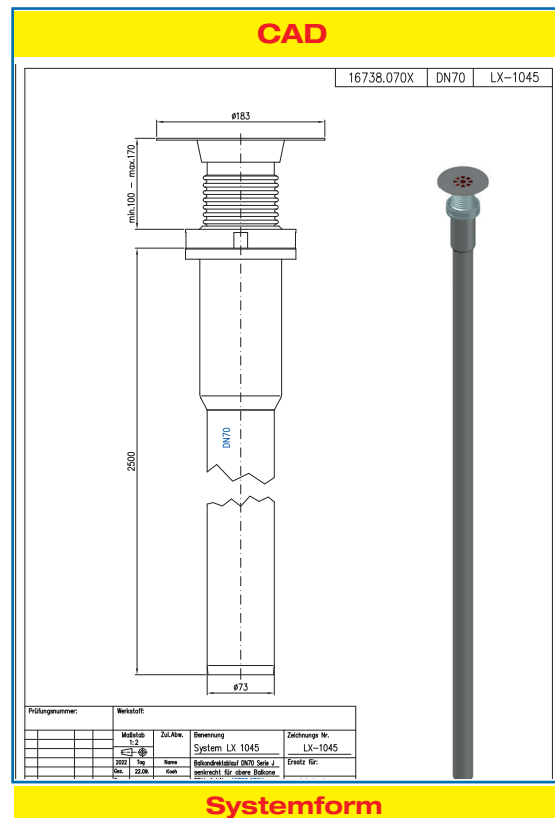
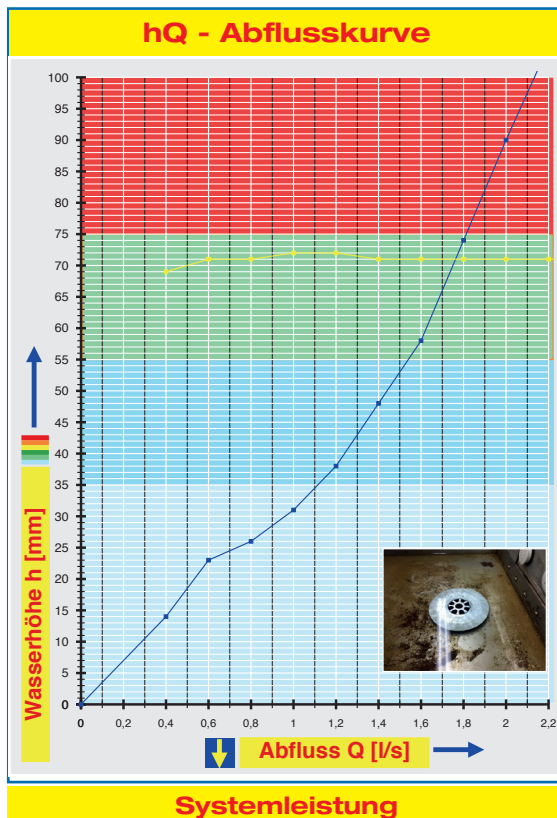
Silent

Abfluss:	1,12 l/s
Wasserhöhe:	35 mm
Eingrifftiefe:	200 mm
Nennweite:	DN 70
LX-Nummer:	LX 1045
Wehrhöhe:	0 mm
Haube:	belüftet
Falleitung:	belüftet
Falleitungshöhe:	2,75 m
Entwässerung:	in Grundleitung
Flanschform:	Anschlussmanschette



Stückliste LX 1045

- 1 x Art.-Nr. Ablauf auf Seite 2 auswählen!
- 1 x Art.-Nr. 01005.070X, LORO-X Rohr mit einer Muffe
- 1 x Art.-Nr. 00911.070X, LORO-X Dichtelemente
- 1 x Art.-Nr. 00986.000X, LORO-X Gleitmittel Tube



Wasserhöhe	mm	15	20	25	30	35	40	45	50	55	60	65	70	75	80	85	90
Abfluss	l/s	0,43	0,53	0,72	0,96	1,12	1,24	1,33	1,43	1,53	1,62	1,68	1,75	1,82	1,87	1,94	2,0
Silent																	

Bitte den entsprechenden Ablauf auswählen!

DN 70

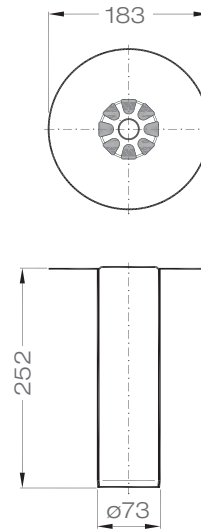
**für obere Balkone
ohne Wärmedämmung**

LX1045-12X

Ablauf Art.-Nr. 16733.070X

mit Stützrand, ohne Gewinde
Serie J

Gewicht 1,1 kg



**für obere Balkone
ohne Wärmedämmung**

LX1045-12X

Ablauf Art.-Nr. 16738.070X

mit Stützrand, mit Gewinde
Serie J

Gewicht 15,6 kg

